






















GRIP SI

Silla con estructura de 4 patas en tubo de acero, asiento y respaldo en madera contrachapada de haya natural o teñida.








							
83 cm	46 cm	48 cm	52 cm	APILABLE	NO EXTERIOR	6 kg	0,37 m3/2

ESTRUCTURA ACERO

									
RAL 6018	RAL 4005	RAL 5015	RAL 7040	RAL 1018	RAL 2004	RAL 6027	RAL 1013	RAL 9010	RAL 4010
									
RAL 3001	RAL 9005	ACERO ENVEJECIDO							

ASIENTO Y RESPALDO

							
HAYA NATURAL	CEREZO	NOGAL	NOGAL CLARO	ROBLE	WENGUÉ	NEGRO	VINTAGE